

## 調査報告書①



外壁に苔汚れが付着しています  
外壁高圧バイオ洗浄で綺麗に洗い流してから  
塗装します



外壁に苔が付着しています  
外壁高圧バイオ洗浄で綺麗に洗い流してから  
塗装します



外壁に昆虫の巣があります  
外壁高圧バイオ洗浄で綺麗に洗い流してから  
塗装します



縦樋が汚れています  
バイオ洗浄で綺麗に洗い流し、下地処理後に  
2回塗装を行います



軒樋が汚れています  
バイオ洗浄で綺麗に洗い流し、下地処理後に  
2回塗装を行います




縦目地部コーキングが劣化しています  
縦目地部コーキングは撤去後に密着プライ  
マーを塗布し打ち直しを行います

## 調査報告書②



縦目地部コーキングが劣化しています  
縦目地部コーキングは撤去後に密着プライマーを塗布し打ち直しを行います



縦目地部コーキングが劣化しています  
縦目地部コーキングは撤去後に密着プライマーを塗布し打ち直しを行います



サッシ部コーキングが劣化しています  
サッシ部コーキングは密着プライマーを塗布後に増し打ちを行います



水切り板金が変色しています  
板金部は全て錆止め塗装後に、中塗り・上塗り塗装を行います



シャッターボックスが劣化しています  
板金部は全て錆止め塗装後に、中塗り・上塗り塗装を行います



樋バンド劣化して剥がれています  
鉄部は全て錆止め塗装後に、中塗り上塗り塗装を行います

### 調査報告書③



軒天が埃で汚れています  
高圧バイオ洗浄後に専用透湿性カチオン塗装  
を2回塗ります



外壁水分量検査中です  
水分量に問題はありませんでした




外壁打診検査中  
打診検査に問題はありませんでした



屋根カラーベストに苔が付着しています  
高圧バイオ洗浄後に3回塗ります




屋根軒樋は高圧洗浄でゴミ詰まり洗浄を行います




屋根カラーベストが劣化しています  
高圧バイオ洗浄後に3回塗ります

## 調査報告書④



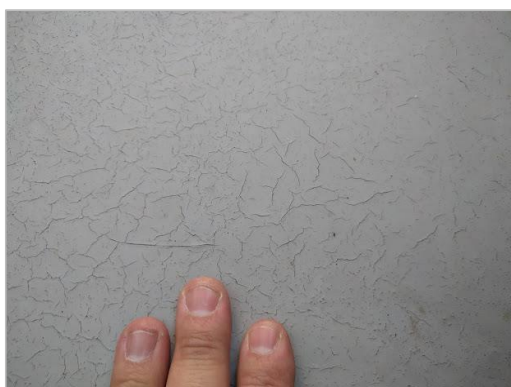
屋根カラーベストが劣化しています  
高圧バイオ洗浄後に3回塗ります



ベランダ床FRP防水が劣化しています、ベランダ床  
はトップコート塗装とFRPマット貼り防水の2パターン  
のお見積もりを出させていただきます



ベランダ床FRP防水が劣化しています、ベランダ床  
はトップコート塗装とFRPマット貼り防水の2パターン  
のお見積もりを出させていただきます



ベランダ床FRP防水が劣化しています、ベランダ床  
はトップコート塗装とFRPマット貼り防水の2パターン  
のお見積もりを出させていただきます



外壁全景



外壁全景